



Oficina Nacional de Contabilidad Pública

Manual de Usuario
SIGECOF

Solicitud de Fondo para Gastos
de Seguridad y Defensa

DGAT-MU-13



SIGECOF

SISTEMA INTEGRADO DE GESTIÓN Y CONTROL DE LAS FINANZAS PÚBLICAS





Manual de Usuario SIGECOF

SOLICITUD DE FONDOS PARA GASTOS DE SEGURIDAD Y DEFENSA DEL ESTADO



CONTROL DE REVISIONES Y ACTUALIZACIONES

Nº de Versión	Fecha de Aprobación y/o Actualización	Punto de Cuenta	Sección o Páginas Modificadas	Motivo de la Actualización	Responsable



CONTENIDO

PÁG.

A. OBJETIVO	1
B. ALCANCE.....	1
C. FICHA DEL APLICATIVO	2
D. PROCESO: REGISTRO DE LA SOLICITUD	3
E. PROCESO: PUNTO DE DECISIÓN	11
F. PREGUNTAS Y RESPUESTAS FRECUENTES.....	14

A. OBJETIVO

El objetivo del presente manual es proporcionar una herramienta de apoyo que permita la orientación, consulta y capacitación de los usuarios del Sistema Integrado de Gestión y Control de las Finanzas Públicas (SIGECOF), en función de optimizar el registro de las operaciones económico-financieras, en este caso, las relacionadas al aplicativo **Solicitud de Fondos para Gastos de Seguridad y Defensa del Estado**, aplicación que permite registrar la solicitud de fondos para gastos de seguridad y defensa del Estado, a aquellos órganos que según sus responsabilidades requieran constituirlo. Todo de acuerdo a las disposiciones legales vigentes y sus reglamentos.

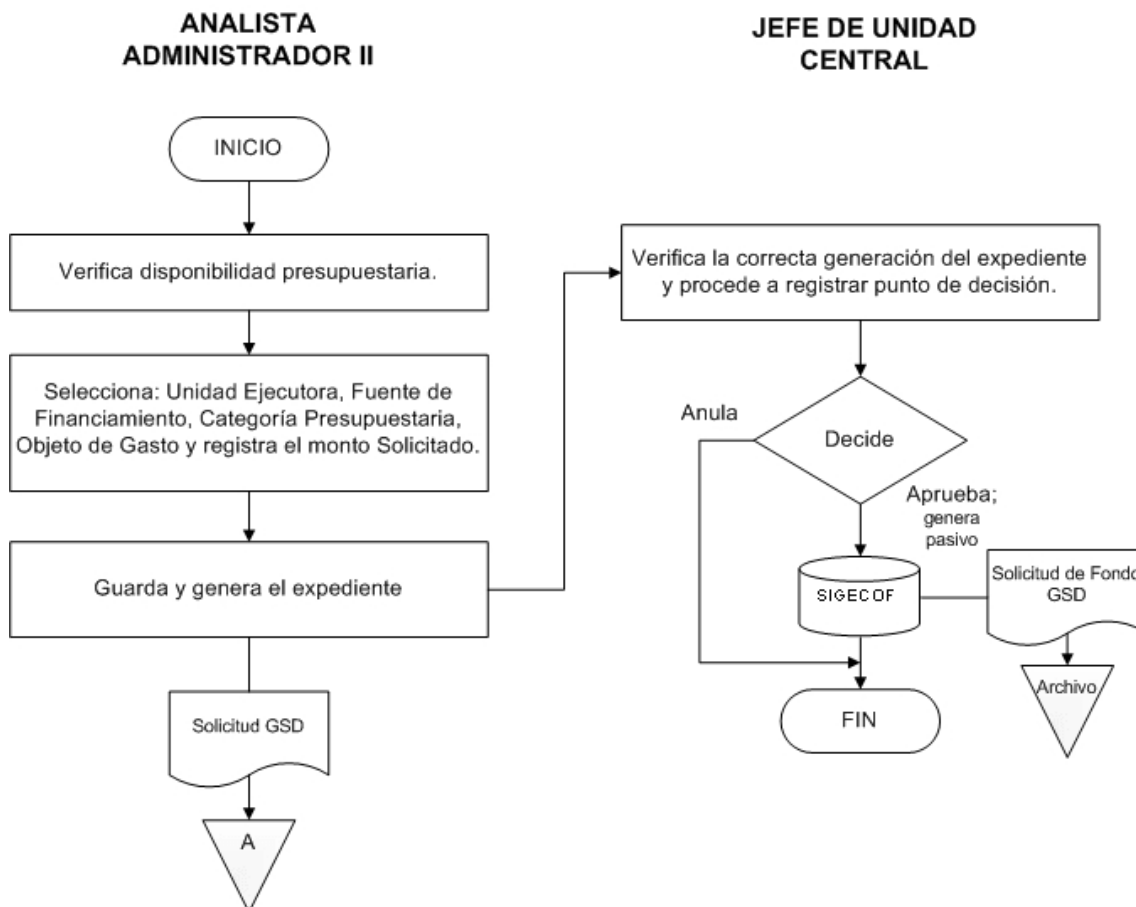
B. ALCANCE

La responsabilidad del cumplimiento y buen uso del aplicativo, será del funcionario público que cuente con el rol Analista Administrador II, para la solicitud del fondo. Por último el Jefe de la Unidad Central será el rol decisor de la operación.

C. FICHA DEL APLICATIVO

1.- Denominación	Solicitud de Fondos para Gastos de Seguridad y Defensa del Estado.
2.- Definición y Objetivo	Registrar la solicitud de fondo en materia de gastos de seguridad y defensa del Estado.
3.- Rol Ejecutor	Analista Administrador II.
4.- Rol Decisor	Jefe de la Unidad Administradora.
5.- Requisitos	Disponibilidad de cuota de compromiso.
6.- Resultado	Generación de Pasivo contra el Tesoro Nacional en atención a la solicitud del fondo para gastos de seguridad y defensa del Estado.

7.- Diagrama de Flujo




D. PROCESO: REGISTRO DE LA SOLICITUD
ROL: ANALISTA ADMINISTRADOR II

Una vez seleccionado el aplicativo “Solicitud de Fondos para Gastos de Seguridad y Defensa del Estado” y cumpliendo con cada uno de los pasos del punto “Apertura del Proceso” del Manual de Usuario “Interfaz Negociadora”, el sistema le proporcionará la pantalla denominada “**Solicitud de Fondos para GSD > Imputación Presupuestaria**” (Ver Pantalla N° 1).

Solicitud de Fondos para GSD > Imputacion Presupuestaria

Ejercicio Presupuestario: 2012 Expediente: 54410 Solicitud Anterior: 253 Fecha: 21/11/2012
 Órgano: 08 Ministerio del Poder Popular para la Defensa
 Unidad Administradora: 99003 OFICINA DE ADMINISTRACIÓN
 Tipo de Fondo: 4 FONDOS DE SEGURIDAD Y DEFENSA
 Descripción: SOLICITUD DE GASTOS DE SEGURIDAD Y DEFENSA DEL ESTADO AÑO 2012
 Cancelar en Divisas

<input type="checkbox"/>	U.E.L.	FF	Categoría Presupuestaria	Objeto de Gasto	Descripción del Objeto de Gasto	Anterior	Solicitado
<input type="checkbox"/>	01304	1	080002001	406010100	Gastos de defensa y seguridad del Estado	0.00	0.00
<input type="checkbox"/>	01320	1	080065015	406010100	Gastos de defensa y seguridad del Estado	0.00	0.00
<input type="checkbox"/>	79001	1	080079001	406010100	Gastos de defensa y seguridad del Estado	0.00	0.00
<input type="checkbox"/>	99003	1	080006001	406010100	Gastos de defensa y seguridad del Estado	250.00	0.00
Total:						0.00	0.00



Pantalla N° 1

1. En la parte superior de la pantalla podrá visualizar los campos de carácter informativo que identifican la operación y que, por tanto, no son susceptibles de ser modificados. A continuación, proceda a verificarlos según su orden de presentación:

- “**Ejercicio Presupuestario**”: Mostrará el año del ejercicio en curso.
- “**Expediente**”: Indica el número asignado por el sistema.
- “**Solicitud Anterior**”: Identificación de la solicitud anterior del fondo, si aplica.
- “**Fecha**”: Fecha en la cual se ejecuta la operación.
- “**Órgano**”: Código y denominación del órgano al cual está adscrito el usuario que inició la sesión.
- “**Unidad Administradora**”: Refleja el código y denominación de la Unidad Administradora.
- “**Tipo de Fondo**”: Código y denominación del tipo fondo en sistema.

- 1.1. Para iniciar la operación, haga clic sobre el campo abierto denominado “**Descripción**”, en el cual deberá registrar el concepto de la solicitud del fondo.
- 1.2. Siguiendo el orden de presentación de los datos, podrá observar el campo titulado “**Cancelar en Divisas**”, para hacer uso de este campo, deberá presionar sobre la casilla de verificación que lo acompaña .

NOTA

La activación del campo “Cancelar en Divisas” repercutirá en el tipo de moneda como será cancelado el pasivo que resulte de esta solicitud de fondo.


Asimismo, podrá encontrar la tabla alusiva a los registros de imputaciones presupuestarias que constituirán el soporte presupuestario que dará nacimiento al pasivo correspondiente.

En este sentido, se presentan los campos, según su orden de izquierda a derecha, a saber:

- “**UEL**”: Representa el código de la Unidad Ejecutora Local.
- “**FF**”: Fuente de financiamiento.
- “**Categoría Presupuestaria**”: Código de la categoría presupuestaria en sistema.
- “**Objeto de Gasto**”: Código del objeto de gasto.
- “**Anterior**”: Monto en bolívares que expresa la solicitud anterior para una determinada imputación presupuestaria.
- “**Solicitado**”: Monto en bolívares que expresa la presente solicitud.

- 1.3. En esta pantalla podrá consultar la disponibilidad presupuestaria, presionando el botón , su uso es meramente informativo, y a través de su activación se generará una ventana auxiliar denominada “**Solicitud de Fondos para GSD > Disponibilidad Presupuestaria**” (Ver Pantalla N° 2).

Solicitud de Fondos para GSD > Disponibilidad Presupuestaria


Ejercicio Presupuestario: 2012 Expediente: 54410 Fecha: 21/11/2012 

Órgano: 08 - Ministerio del Poder Popular para la Defensa

Unidad Administradora: 99003 - OFICINA DE ADMINISTRACIÓN

Tipo de Fondo: 4 - FONDOS DE SEGURIDAD Y DEFENSA

U.E.L.	FF	Categoría Presupuestaria	Objeto de Gasto	Disponibilidad
01304	1	080002001	406010100	10,840,413.25
01320	1	080065015	406010100	0.00
79001	1	080079001	406010100	0.00
99003	1	080006001	406010100	7,425,230.00






Pantalla N° 2

NOTA

Posicione el cursor del ratón sobre alguno de los códigos de la columna "U.E.L.", y el sistema mostrará un mensaje de autoayuda acerca del concepto del código referido.

En esta pantalla podrá observar, la "Disponibilidad" mostrada en la columna denominada con el mismo nombre, expresada en bolívares. Una vez que haya consultado la disponibilidad, podrá, en caso que requiera, imprimirla presionando el

botón . Al momento que termine la consulta, presione el botón .

- Para iniciar el registro de las imputaciones presione el botón , el sistema generará una ventana emergente denominada "Solicitud de Fondos para GSD > Agregar Imputación" donde podrá agregar de uno en uno las imputaciones que así requiera (Ver Pantalla N° 3).

Solicitud de Fondo para GSD > Agregar Imputación

Unidad Ejecutora:

Fuente Financiamiento:


Categoría Presupuestaria:

Objeto de Gasto:

Solicitado:

Disponibilidad:


Pantalla N° 3

- 1.5. Presione el botón de opciones  del campo “Unidad Ejecutora”, para seleccionar la Unidad Ejecutora Local que es administrada por el órgano que solicita el fondo. El sistema exhibirá una ventana emergente denominada “Solicitud de Fondos para GSD > Unidades Ejecutoras” (Ver Pantalla N° 4).

Solicitud de Fondo para GSD > Unidades Ejecutoras

Código	Denominación
01304	ADMINISTRACIÓN DE FONDOS
01320	COMANDO ESTRATÉGICO OPERACIONAL
79001	DIRECCIÓN GENERAL DE CONTRAINTELIGENCIA MILITAR (DGCIM)
99003	OFICINA DE ADMINISTRACIÓN


Pantalla N° 4

- 1.6. Ubique el registro y haga clic sobre el código o la denominación de la opción que requiera seleccionar. El sistema registrará la unidad ejecutora en la ventana principal de la imputación presupuestaria.
- 1.7. Para continuar la operación, presione el botón de opciones  relativo al campo “Fuente de Financiamiento”, de igual manera, podrá seleccionar la fuente a través de una ventana emergente, titulada “Solicitud de Fondos para GSD > Fuente de Financiamiento” (Ver Pantalla N° 5).

Solicitud de Fondo para GSD > Fuente de Financiamiento

Código	Denominación
1	Ingresos Ordinarios


Pantalla N° 5

- 1.8. Haga clic sobre el código o denominación de la fuente, y la misma se cargará al formulario principal de las imputaciones presupuestarias.
- 1.9. A continuación, presione el botón de opciones  denominado “**Categoría Presupuestaria**”, inmediatamente, el sistema mostrará la ventana emergente denominada “**Solicitud de Fondos para GSD > Categoría Presupuestaria**”, presione sobre el código o denominación de la categoría de su escogencia (**Ver Pantalla N° 6**).

Solicitud de Fondo para GSD > Categorías Presupuestarias

Código	Denominación
080002001	Apoyo institucional a las acciones específicas de los proyectos del organismo
080065015	Desarrollar y ejecutar operaciones militares con énfasis en áreas fronterizas en tiempo de paz y contingencia nacional
080079001	Desarrollar actividades de Inteligencia y Contrainteligencia con el fin de evitar ataques que eventualmente pudieran ir en detrimento del poder legalmente constituido.
080008001	Agregadurías Militares


Pantalla N° 6

- 1.10. De igual manera, presione el botón de opciones  denominado “**Objeto de Gasto**”, el sistema hará apertura de la ventana emergente, correspondiente a las opciones disponibles de objeto de gasto, denominada “**Solicitud de Fondos para GSD > Objeto de Gasto**”, presione sobre el código o denominación del objeto de gasto de su elección (**Ver Pantalla N° 7**).

Solicitud de Fondo para GSD > Objetos de Gasto

Código	Denominación
408010100	Gastos de defensa y seguridad del Estado

Pantalla N° 7

- 1.11. Al momento de haber llenado cada uno de los campos que se ha detallado, el campo “**Disponibilidad**”, se auto-cargará dando a conocer mediante su expresión en bolívares, la cantidad límite que deberá registrar. A continuación, haga clic sobre el campo numérico  del campo “**Solicitado**”, y registre el monto que requerirá en la solicitud de fondo (**Ver Pantalla N° 8**).

NOTA

Cada vez que llene un campo de la ventana auxiliar, el sistema cargará automáticamente el concepto de cada registro, a la derecha de cada uno (Ver Pantalla N° 8).

Solicitud de Fondo para GSD > Agregar Imputación

Unidad Ejecutora: 01304
Fuente Financiamiento: 1
Categoria Presupuestaria: 080002001
Objeto de Gasto: 406010100
Solicitado: 10,000.00
Disponibilidad: 10,840,413.25


ADMINISTRACIÓN DE FONDOS
Ingresos Ordinarios
Apoyo institucional a las acciones espec
Gastos de defensa y seguridad del Estado

Agregar Cancelar

Pantalla N° 8

NOTA

Recuerde que el campo "Disponibilidad" representa una condición al monto solicitado, sin embargo, deberá considerar el monto de la cuota de compromiso vigente al momento de la operación.

- 1.12. Una vez que haya cargado todos los campos, deberá presionar el botón , inmediatamente, el sistema asentará dicha información en la ventana principal denominada "Solicitud de Fondos para GSD > Imputación Presupuestaria" (Ver Pantalla N° 9).

Solicitud de Fondos para GSD > Imputación Presupuestaria

Ejercicio Presupuestario: 2012 Expediente: 54410 Solicitud Anterior: 253 Fecha: 21/11/2012
Organismo: 08 Ministerio del Poder Popular para la Defensa
Unidad Administradora: 99003 OFICINA DE ADMINISTRACIÓN
Tipo de Fondo: 4 FONDOS DE SEGURIDAD Y DEFENSA
Descripción: SOLICITUD DE GASTOS DE SEGURIDAD Y DEFENSA DEL ESTADO AÑO 2012
 Cancelar en Divisas

U.E.L.	IF	Categoria Presupuestaria	Objeto de Gasto	Descripción del Objeto de Gasto	Anterior	Solicitado
<input type="checkbox"/>	01304	1	080002001	406010100	Gastos de defensa y seguridad del Estado	0.00 10,000.00
<input type="checkbox"/>	01320	1	080065015	406010100	Gastos de defensa y seguridad del Estado	0.00 0.00
<input type="checkbox"/>	79001	1	080079001	406010100	Gastos de defensa y seguridad del Estado	0.00 0.00
<input type="checkbox"/>	99003	1	080006001	406010100	Gastos de defensa y seguridad del Estado	250.00 0.00
					Total:	10,000.00

Agregar Eliminar Disponibilidad

Inicio Anterior Siguiente **Guardar** Finalizar Cancelar

Pantalla N° 9

- 1.13. Podrá observar como se totaliza en el campo “Total” la cantidad registrada. En caso que requiera modificar el monto, deberá en primer término, eliminar el registro de la imputación presupuestaria, seleccionando la casilla de verificación perteneciente a la fila del registro y, acto seguido, deberá presionar el botón . El registro será eliminado, y deberá, si es su caso, volver a registrar la imputación, siguiendo los pasos descritos en el punto N° 1.4 del presente manual.
2. Si ha finalizado el registro de las imputaciones presupuestarias, deberá presionar el botón (Ver Pantalla N° 9). El sistema le proporcionará la pantalla denominada “Solicitud de Fondos para GSD > Resumen” (Ver Pantalla N° 10). Esta pantalla consiste en una ventana tipo sumario de todos los registros realizados, donde se cuantifican tanto los registros aprobados, resaltados con una tilde color verde, como los registros rechazados, resaltados con una equis color rojo.

Solicitud de Fondos para GSD > Resumen

Ejercicio Presupuestario: 2012 Expediente: 54410 Fecha: 21/11/2012

Órgano: 08 Ministerio del Poder Popular para la Defensa

Unidad Administradora: 99003 OFICINA DE ADMINISTRACIÓN

Tipo de Fondo: 4 FONDOS DE SEGURIDAD Y DEFENSA

Observación: No se guardo la solicitud por falta de disponibilidad.

Solicitud de Fondos GSD No. 255 creado satisfactoriamente

Total de Imputaciones:	1
<input checked="" type="checkbox"/> Total de Imputaciones Guardadas:	0
<input checked="" type="checkbox"/> Total de Imputaciones no Guardadas:	1


Listado de las imputaciones que fueron procesadas.


U.E.LL.	FF.	C.A.P.R.	PLUC	DESCRIPCION	OBSERVACION	SOLICITADO
01304	1	080002001	406010100	Gastos de defensa y seguridad del Estado	<input checked="" type="checkbox"/> No posee disponibilidad de Cuota de Compromiso por Accion Centralizada	10,000.00
Monto Total:						10,000.00

Inicio Anterior Siguiente Guardar Finalizar Cancelar

Pantalla N° 10

En este registro, a título de ejemplo, se ha intentado solicitar fondo a través de una imputación presupuestaria que a pesar de poseer disponibilidad presupuestaria, no disponía de cuota de compromiso, y esta información la detalla el sistema en el campo “Observación”, precedida, como se mencionó, por el símbolo de la equis color rojo. Si es su caso, al presionar el botón “finalizar” el expediente no viajará al punto de decisión correspondiente. Debiendo por tanto, subsanar la operación, solicitando la cuota correspondiente mediante la aplicación de SIGECOF denominada “Solicitud de Cuota de Compromiso”.

- 2.1. En caso que el registro haya sido satisfactorio, el sistema mostrará los registros totalizados y acompañados de la tilde color verde, y deberá presionar el botón , para imprimir a efectos de su control interno (**Ver Pantalla N° 11**).


Solicitud de Fondos para GSD > Resumen 

Ejercicio Presupuestario: 2012 Expediente: 28969 Fecha: 21/11/2012
 Órgano: 08 Ministerio del Poder Popular para la Defensa
 Unidad Administradora: 99003 OFICINA DE ADMINISTRACIÓN
 Tipo de Fondo: 4 FONDOS DE SEGURIDAD Y DEFENSA
 Observación: **La Solicitud de Fondo fue creada con éxito.**

Solicitud de Fondos GSD No. 255 creado satisfactoriamente		
Total de Imputaciones:		1
<input checked="" type="checkbox"/>	Total de Imputaciones Guardadas:	1
<input checked="" type="checkbox"/>	Total de Imputaciones no Guardadas:	0

Listado de las imputaciones que fueron procesadas.

UEJL	FF	C.A.P.R.	PLUC	DESCRIPCION	OBSERVACION	SOLICITADO
01304	1	080002001	406010100	Gastos de defensa y seguridad del Estado	<input checked="" type="checkbox"/> Imputacion guardada con éxito.	5,000.00
Monto total:						5,000.00

Inicio Anterior Siguiente Guardar **Finalizar** Cancelar 

Pantalla N° 11

- 2.2. Posterior a esto, presione el botón , el expediente será enviado al “Jefe de la Unidad Central” usuario decisor de la operación (**Ver Pantalla N° 12**).

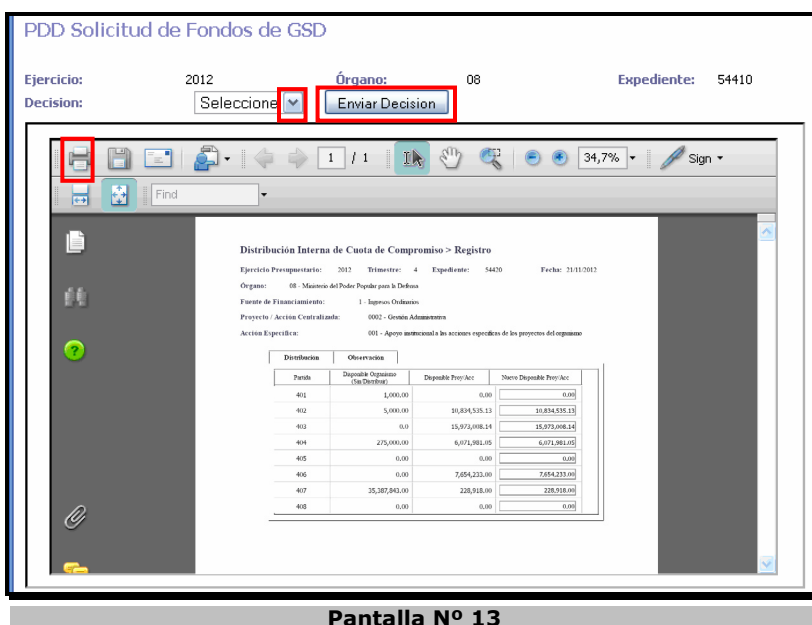
Tarea enviada al usuario JEFECENTRAL02

Inicio Anterior Siguiente Guardar Finalizar Salir 

Pantalla N° 12

E. PROCESO: PUNTO DE DECISIÓN
ROL: JEFE DE LA UNIDAD CENTRAL


Una vez ingresado al sistema, cumpla con cada uno de los pasos descritos en el punto “Búsqueda de un Proceso Iniciado – Tareas Pendientes” contenido en el manual de usuario “Interfaz Negociadora”, halle el expediente de Solicitud de Fondos para Gatos de Seguridad que requiera iniciar y el sistema le proporcionará la pantalla denominada “PDD Solicitud de Fondos de GSD” (Ver Pantalla N° 13).

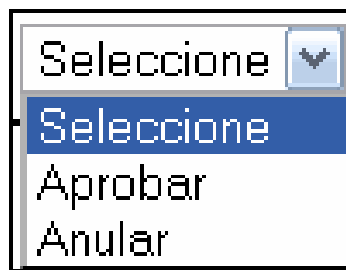


NOTA


Previo al registro del Punto de Decisión, recuerde imprimir a efectos de control

interno, presionando el botón  (Ver Pantalla N° 1).

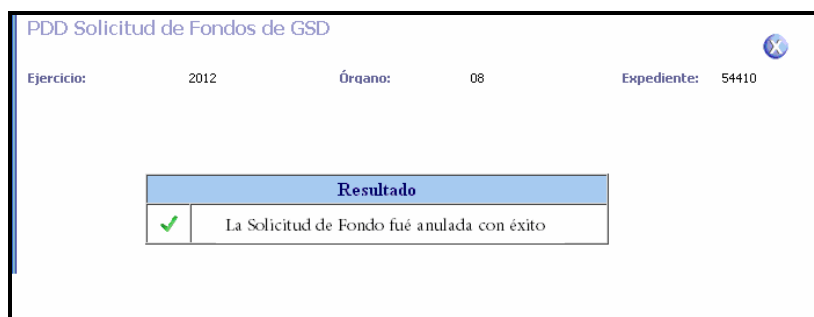
- Una vez verificado el correcto registro de los datos que contiene el expediente, despliegue la lista del campo “**Decisión**”, presionando el botón  y proceda a seleccionar de la misma la acción a tomar (Aprobar o Anular), según sea el caso (Ver Pantalla N° 14).




Pantalla N° 14

- 1.1. En caso que amerite la anulación del expediente, presione la opción **“Anular”**, haciendo clic sobre la misma, y seguidamente presione .

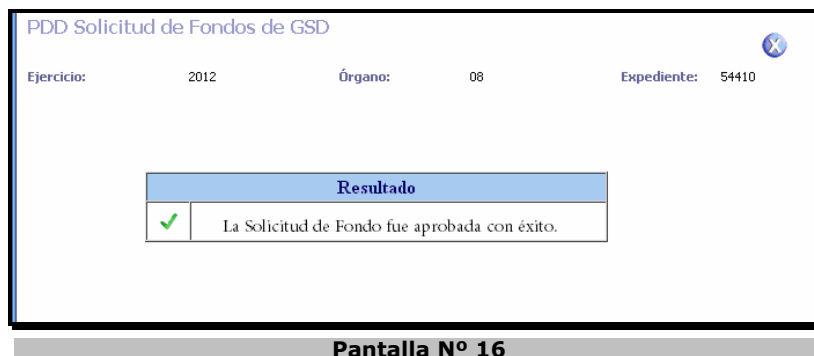
El sistema mostrará un mensaje informando que la solicitud de fondo para Gastos de Seguridad y Defensa fue anulada (**Ver Pantalla N° 15**).




Pantalla N° 15

- 1.2. En la situación ideal, donde la información la considere correcta y requiera aprobar la solicitud de fondo para Gastos de Seguridad y Defensa, presione la opción **“Aprobar”**, haciendo clic sobre la misma, y seguidamente presione .

El sistema mostrará un mensaje informando que la solicitud de fondo para Gastos de Seguridad y Defensa fue aprobada (**Ver Pantalla N° 16**).



1.3. Para finalizar la operación presione el botón .

Fin del procedimiento.

F. PREGUNTAS Y RESPUESTAS FRECUENTES

N°	Preguntas	Respuestas
1.	¿El Fondo para Gastos de Seguridad y Defensa aplica para todos los órganos?	No, este tipo de fondo es exclusivo de aquellos órganos responsables en materia seguridad y defensa, en consecuencia, únicamente las Unidades Administradoras adscritas a ese tipo de órgano podrán hacer uso de esta aplicación.
2.	¿Si requiero anular una solicitud de fondo que ya fue aprobada, qué debo hacer?	Debe hacer uso de la aplicación "Anulación de Pago de Solicitud de Gastos de Seguridad y Defensa del Estado", a través de un usuario con rol "Jefe de la Unidad Central".